



# ЧЕМПИОНАТ РЕСПУБЛИКИ БАШКОРТОСТАН ПО СПОРТИВНОМУ ТУРИЗМУ (дистанции – лыжные)



08 – 10 марта 2024 года

Республика Башкортостан, с. Кушнаренково

## УСЛОВИЯ ПРОВЕДЕНИЯ СОРЕВНОВАНИЙ В ДИСЦИПЛИНЕ «ДИСТАНЦИЯ – ЛЫЖНАЯ – СВЯЗКА»

Класс дистанции: 3.

Количество технических этапов: 6.

Общее контрольное время: 80 минут.

- Ссылки даны на пункты Правил вида спорта «спортивный туризм», Раздел 3, Часть 5.
- При подведении итогов применяется п. 6.2.9(б).
- Заполнение и сдача декларации не требуется.

### ПЕРЕЧЕНЬ ЭТАПОВ, ПАРАМЕТРЫ, ОБОРУДОВАНИЕ И УСЛОВИЯ ПРОХОЖДЕНИЯ

#### СТАРТ

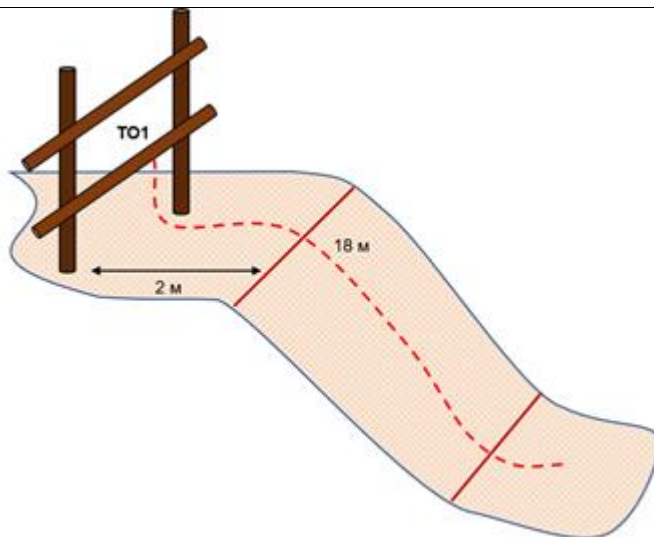
##### Этап 1. Спуск по склону.

###### Оборудование этапа:

ИС: БЗ, КЛ – начало ОЗ, ТО 1 – 2  
судейских карабина;  
ПОД – нитка этапа. ЦС – БЗ,  
КЛ – окончание ОЗ.

Действия: организация перил по п. 7.6,  
движение участников по п. 7.12 по  
своим перилам, снятие перил по п.  
7.6.15.

Обратное движение: по п. 7.11  
(7.11.1(б)) по своим перилам или по п.  
7.10 по ПОД.



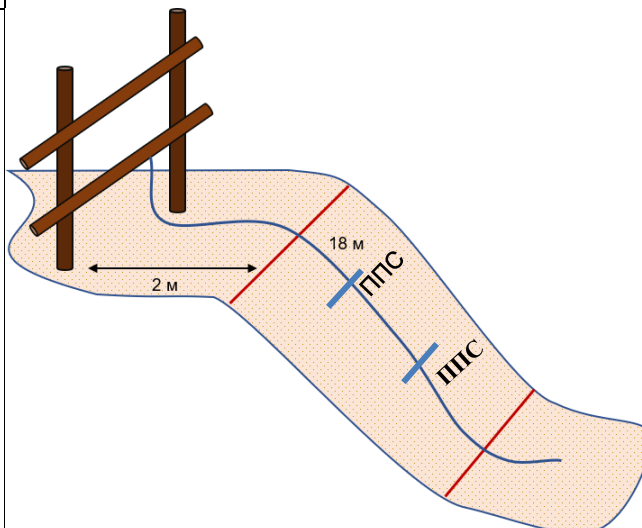
##### Этап 2. Подъём по склону.

###### Оборудование этапа:

ИС: БЗ, КЛ – начало ОЗ;  
Судейские перила;  
2 ППС – судейская петля  
(узел «австрийский проводник»)  
ЦС – БЗ, КЛ – окончание ОЗ.

Действия: движение участников по п.  
7.10 по судейским перилам.

Обратное движение: по п. 7.10 по  
судейским перилам.



**Этап 3. Переправа по тонкому льду. КВ = 6 минут.**

Оборудование этапа:

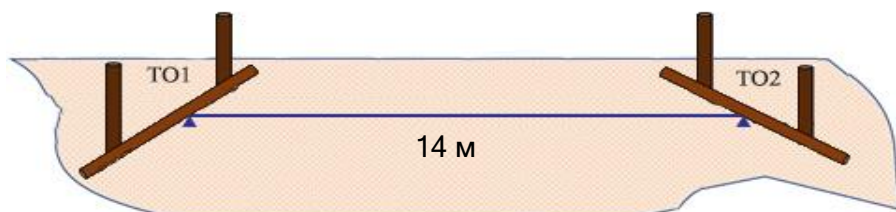
ИС: БЗ, КЛ – начало ОЗ;

ТО1 – 1 судейский карабин, ТО2 – 1 судейский карабин.

Судейские перила; ЦС – БЗ, КЛ – окончание ОЗ.

Действия: движение участников по п. 7.8 по судейским перилам.

Обратное движение: по п. 7.8 по судейским перилам.



**Блок этапов 4-6. Подъём по перилам – Спуск по перилам – Переправа методом «вертикальный маятник». КВ = 8 минут.**

Участники проходят блок этапов в следующем порядке:

- 1) Первый участник проходит этап 4, организует перила этапа 5 (этапа 6), проходит этап 5
- 2) Первый участник переходит на ИС этапа 6.
- 3) Участники проходят этап 6.

Во время выполнения действий 1-2 первым участником второй участник остаётся в БЗ 1.

**Этап 4. Подъём по перилам.**

Оборудование этапа: ИС: БЗ

2. Судейские перила (они же ПОД)

ЦС: ОЗ, ТО1 – 2 судейских карабина.

Действия: движение участника по п.

7.10 по судейским перилам.

Обратное движение: по п. 7.12 по ПОД

**Этап 5. Спуск по перилам.**

Оборудование этапа: ИС: ОЗ, ТО1 –

2 судейских карабина. ПОД. ЦС – БЗ

2. Действия: организация перил по п.

7.6., движение участника по п. 7.12 по

своим перилам. Снятие перил не

производится. Обратное движение: по

п. 7.10 по ПОД.

**Этап 6. Переправа методом «вертикальный маятник».**

Оборудование этапа: ИС: БЗ 1, КЛ –

ОЗ. КОД – вдоль нитки этапа, ЦС – БЗ

3, КЛ – граница ОЗ.

Действия: организация перил по п. 7.6.,

движение участников по п. 7.15

(7.15.2(a)) по своим перилам, снятие

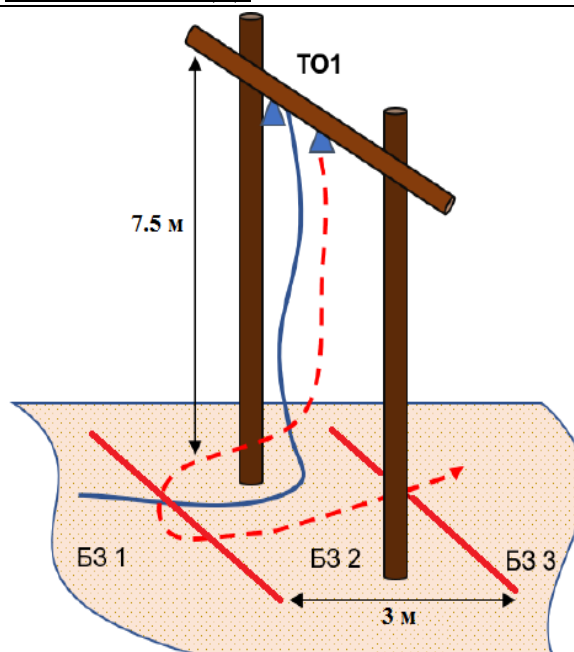
перил по п.

7.6.15.

Обратное движение: по п. 7.15

(7.15.2(a)) по своим перилам или по

КОД.



**ФИНИШ**